



**HARACSI
VENDÉGHÁZ**

**Szobai tájékoztató
Házirend**

Haracsi Vendégház

📍 7477 Zselickisfalud-Külterület 068/1 GPS: N 46° 24'32" E 17° 75'72"

✉ SEFAG Zrt. – Hotel Kardosfa*** 7400 Kaposvár, Bajcsy-Zs. u. 21.

☎ +3682 505190; +3682 505191; +3630 2047278

@ haracsivendeghaz@kardosfa.hu

🌐 www.hotelkardosfa.hu/haracsivendeghaz

Szobai tájékoztató/Házirend

2024.



HARACSI VENDÉGHÁZ

Köszöntő

Kedves Vendégünk szeretettel köszöntjük Önt a Haracsi Vendégházban!

Tájékoztatónkban szeretnénk megismertetni Önt az épületre vonatkozó házirenddel, a szolgáltatásainkkal és segítségére lenni abban, hogy a nálunk eltöltött idő a lehető legkellemebben teljen.

Köszönjük!

Alapadatok

Szálláshely neve:	Haracsi Vendégház
Szálláshely címe:	7477 Zselickisfalud, Kardosfapuszta 2.
Szálláshely szolgáltatás jellege:	üzleti célú egyéb szálláshely szolgáltatás
Nyitva tartás:	0-24 (egész évben)
Létesítés éve:	2021
NTAK azonosító:	6CFJ0WHA
Üzemeltető:	SEFAG Zrt.
Székhelye:	7400 Kaposvár, Bajcsy-Zsilinszky utca 21.,
Adószám:	11227003-2-14
Statisztikai számjele:	11227003-0210-114-14
Levelezési cím:	7400 Kaposvár, Bajcsy-Zsilinszky utca 21.
Honlap:	www.hotelkardosfa.hu/haracsivendeghaz
E-mail:	haracsivendeghaz@kardosfa.hu
Telefonszáma:	0036 82 505 190 0036 30 204 7278

Haracsi Vendégház

📍7477 Zselickisfalud-Külterület 068/1 GPS: N 46° 24'32" E 17° 75'72"

✉SEFAG Zrt. – Hotel Kardosfa*** 7400 Kaposvár, Bajcsy-Zs. u. 21.

☎+3682 505190; +3682 505191; +3630 2047278

@haracsivendeghaz@kardosfa.hu

🌐www.hotelkardosfa.hu/haracsivendeghaz

Szobai tájékoztató/Házirend

2024.



HARACSI VENDÉGHÁZ

Szolgáltatások és vendégtájékoztató A-Z

Földszintes szálláshely, amely rendelkezik 3 db 3 férőhelyes szobával, egy közös konyhával és egy közösségi térrel (nappali) amely étkezésre illetve kikapcsolódásra nyújt lehetőséget.

A szobák egyszemélyes ágygal illetve egy kétszemélyes ágygá alakítható kanapéval felszereltek. A szobákhoz zuhanykabinos fürdőszoba tartozik.

A nappaliban egy kétszemélyes kihúzható kanapé található, ami - igény szerint - pótágygá alakítható

Ágynemű

Az ágyneműket és a törölközőket környezetvédelmi és energiatakarékossági okokból hetente cseréljük!

Babaágy

Babaágy a Hotel Kardosfa recepcióján térítésmentesen igényelhető.

Bankjegykiadó (ATM) automata

OTP ATM	7477 Szenna Rákóczi u. 1/a., Művelődési Ház
K&H ATM	7400 Kaposvár Baross G. u. 2., MÁV pu.
Erste Bank ATM	7400 Kaposvár Baross Gábor út
CIB ATM	7400 Kaposvár Bereck S. u. 2
Raiffeisen Bank ATM	7400 Kaposvár Berzsényi u. 1-3.Kaposvár Plaza

Bejelentkezés

A szobákat az érkezés napján 14.00 órától lehet elfoglalni.

Érkezés napján 14.00-18.00 óra között várjuk kedves vendégeinket. Amennyiben később érkezne, úgy kérjük, 18.00 óráig jelezze felénk a +36 82 505 190-es telefonszámon.

Amennyiben nem rendelkezik előzetes foglalással a vendég, úgy bejelentkezéskor azonnali fizetéssel foglalhatja el a szobát.

Vendégeink részére lehetőséget biztosítunk „korai érkezésre” is, ami külön térítés ellenében lehetséges.

A bejelentőlapot kérjük pontosan kitölteni, hogy a magyarországi jogszabályi kötelezettségeinknek eleget tudjunk tenni.

Bogarak, pókok

Turistaházunk rendszeres rovarirtással biztosítja Vendégeinek a zavartalan pihenést. Ennek ellenére az erdei környezet közelsége miatt mégis találkozhat velük, ezért szíves elnézését kérjük. Kérésre munkatársaink készséggel eltávolítják a „betolakodót”.

Boríték, levélpapír

A nappaliban megtalálható.

COVID-19

Szállodánk feladatai közé tartozik vendégeink és munkavállalóink egészségének megóvása, ezért ennek érdekében igyekszünk minden szükséges óvintézkedést megtenni.

A részletes és aktuális tájékoztatónkat, COVID-19 HÁZIREND néven, megtalálja a szálloda recepcióján nyomtatott formában és a honlapunkon digitális formában.

Csizmamosó

A hátsó udvarban található, a két oldalán lévő kefe segítségével a makacsabb szennyeződések is ledörzsölhetők.

Dohányzás

Az épületben tilos a dohányzás! Szobáink mindegyike nemdohányzó. Dohányozni kizárólag az arra kijelölt helyeken lehetséges. A dohányzás miatt a berendezési tárgyakban keletkezett kárért a vendég kártérítési felelősséggel tartozik.

Haracsi Vendégház

📍7477 Zselickisfalud-Külterület 068/1 GPS: N 46° 24'32" E 17° 75'72"

✉SEFAG Zrt. – Hotel Kardosfa*** 7400 Kaposvár, Bajcsy-Zs. u. 21.

☎+3682 505190; +3682 505191; +3630 2047278

@haracsivendeghaz@kardosfa.hu

🌐www.hotelkardosfa.hu/haracsivendeghaz

Szobai tájékoztató/Házirend

2024.



HARACSI VENDÉGHÁZ

Elektromos hálózat

Magyarországon a hálózati feszültség 220 – 240 V / 50 Hz. Az épületbe található konnektor típusa: F típus, amely kétoldali földelést tesz lehetővé. A más típusú elektronikai eszközök biztonságos használatához, külön kérésre, nemzetközi használatra alkalmas adaptert biztosítunk.

Elektromos eszközök

Az elektromos hálózat az üzemeltető által telepített/biztosított eszközök energia-fogyasztásának figyelembe vételével lettek kialakítva.

Otthonról hozott elektromos készüléket a szálláshelyen üzemeltetni tilos kivéve a személyes higiéniaát szolgáló villanyfogyasztók használata /pl. elektromos borotva, fogkefe, hajszárító és hasonló/, valamint laptop, telefon, kamera, fényképezőgép. Ellenkező esetben a vendég köteles megtéríteni az esetleges kárt, amit a használata által okoz.

Elsősegély

A Hotel Kardosfa szálloda recepcióján elsősegély készlet található, amely segítséget nyújt a sérülések gyors ellátásakor.

Elveszett/talált tárgyak

Kérjük, azonnal tájékoztassa a Hotel Kardosfa recepcióján dolgozó munkatársunkat. Előírásaink szerint minden talált tárgyat 3 hónapig őrzünk. Ezen időn belül tudjuk kérésére postázni azokat, a postaköltség megfizetése esetén. Amennyiben a valós elérhetőségeit adta meg a bejelentőlapon, úgy módunkban áll értesíteni Önt a szobában felejtett tárgyról.

Éjszakai pihenés

Kérjük, hogy 21:00 és 08:00 óra között, a vendégek nyugalmanak megőrzése érdekében a zajos tevékenységtől tartózkodjon.

Érkezés

A szobát az érkezés napján 14:00 órától lehet elfoglalni. A bejelentőlapot kérjük pontosan kitölteni, hogy a magyarországi jogszabályok előírásainak eleget tudjunk tenni.

A későbbi kijelentkezés időigényét lecsökkenti, ha bejelentkezéskor a számlázásra vonatkozó igényét jelezi (milyen névre kéri kiállítani, milyen módon kívánja a számlát kiegyenlíteni, stb.) részünkre. A bejelentkezést követően vendégeinknek átadjuk a szobát nyitó kulcskártyát. 14:00 órai időpontot megelőzően a szálloda foglaltságának függvényében tudjuk a szobát kedves vendégeink rendelkezésére bocsátani, legkorábban 11 órától.

Étkezés

A vendégházunk jól felszerelt konyhával, illetve a nappaliban található étkezőasztallal rendelkezik, kérjük az ételek elfogyasztására ezt a helyiséget használják. A főzéshez az alapanyagokat nem áll módunkban biztosítani.

A'la Carte étkezés mellett lehetőség van reggeli, félpanziós, valamint teljes ellátás igénylésére a szomszédos Hotel Kardosfa Éttermében.

Fénymásolás

Fénymásolás, nyomtatás térítés ellenében a Hotel Kardosfa szálloda recepcióján vehető igénybe. Kérje a recepció segítségét, és tájékozódjon a feltételekről.

Fizetési módok

A fizetés történhet készpénzzel (HUF és EUR), hitelkártyával (elfogadunk VISA, Eurocard / Mastercard / Maestro /Amex) és OTP, MKB és K&H SZÉP kártyával.

Fűtés / Hűtés

A szálláshely minden helyiségében található inverteres klímaberendezés. A berendezés bezárt nyílászárók mellett üzemel megfelelően, a kívánt hőfok a falon lévő kezelőpanelen állítható be. Az ajánlott fűtési / hűtési hőmérséklet 22 – 26 C°.

Ez a hőmérsékleti tartomány kellemes komfortérzetet biztosít.

Beállítási nehézségek esetén kérjük, forduljon a recepcióhoz!

Haracsi Vendégház

📍7477 Zselickisfalud-Külterület 068/1 GPS: N 46° 24'32" E 17° 75'72"

✉SEFAG Zrt. – Hotel Kardosfa*** 7400 Kaposvár, Bajcsy-Zs. u. 21.

☎+3682 505190; +3682 505191; +3630 2047278

📧haracsivendeghaz@kardosfa.hu

🌐www.hotelkardosfa.hu/haracsivendeghaz

Szobai tájékoztató/Házirend

2024.

A Léghőszabályozó használati útmutatója a 14. oldalon található.

A nappaliban kialakított kandallót kérjük megfelelő körültekintéssel használják.
A kandalló használati utasítása a 13. oldalon található.

A nappaliból kilépve a hátsóteraszon található egy gázüzemű hőszigetelő, amely alatt a hűvösebb időben is jól lehet beszélgetni.

A használati útmutatója a 12. oldalon található.

Gyermekek

Felhívjuk a szülők figyelmét – a gyermekek biztonsága érdekében – a fokozott szülői felügyelet szükségességére! A gyermekek által okozott kárt a szülő köteles megtéríteni!

Gyógyszer/Gyógyszertár

Hotel Kardosfa szálloda recepcióján indokolt esetben az alapvető, orvosi rendelvény nélkül kapható gyógyszerek (pl: láz- és fájdalomcsillapítók) megtalálhatók. Kérjük, egészségügyi probléma esetén forduljon bizalommal a recepcióhoz!

A recepció tájékoztatást ad Önnek az ügyeletes gyógyszertárakról.

pl:

Arany Kígyó Gyógyszertár 7400 Kaposvár, Cseri út 47.

Korona Gyógyszertár 7400 Kaposvár, Kossuth tér 4.

Hulladék

A háztartási szemét gyűjtése a konyhában és a fürdőszobákban található szemetesekben lehetséges (a szemetesekbe való zsák a hűtő melletti szekrényben található).

Internet

A turisztaházunk egész területén és a park egyes részein a díjmentes internet hozzáférés WIFI révén biztosított, melynek kódját kérje a Hotel Kardosfa szálloda recepcióján dolgozó munkatársunktól.

Íróeszköz és jegyzettömb

A nappaliban megtalálható.

Istentiszteletek

Az istentiszteletek kezdési időpontjáról és a templomok címéről a Hotel Kardosfa szálloda recepcióján bővebb tájékoztatást tud igényelni.

Kamera rendszer

Vendégeink biztonsága érdekében a Haracsi Vendégház körül és Hotel Kardosfa szálloda épületében továbbá a parkoló, a külső utcafrontokon kamera megfigyelő rendszer működik.

Karbantartás

Kérjük, jelezze a Hotel Kardosfa szálloda recepcióján amennyiben az épületben valamely berendezés nem működik vagy javításra szorul.

Károk

Tartózkodási ideje alatt a szobában, Haracsi Vendégház és Hotel Kardosfa területén ön által okozott károk Önt terhelik. Az üzemeltető a javítási, pótlási költségeket jogosult Önre továbbterhelni.

Kerékpárkölcsonzés

Kerékpárokra vonatkozó megrendelést a Hotel Kardosfa szálloda recepcióján vesz fel. A korlátozott számban rendelkezésre álló eszközök miatt kérjük kedves vendégeinket, hogy igényüket előző nap jelezzék.

Kerékpárszerviz állvány

Haracsi Vendégház

📍7477 Zselickisfalud-Külterület 068/1 GPS: N 46° 24'32" E 17° 75'72"

✉SEFAG Zrt. – Hotel Kardosfa*** 7400 Kaposvár, Bajcsy-Zs. u. 21.

☎+3682 505190; +3682 505191; +3630 2047278

@haracsivendeghaz@kardosfa.hu

🌐www.hotelkardosfa.hu/haracsivendeghaz

Szobai tájékoztató/Házirend

2024.

A nyilvános kerékpárjavító állványon azok az eszközök találhatóak meg, amelyek a kerékpár apró hibáinak javításához szükségesek.

Kisállat

Kisméretű „házi kedvenc”-cel (kutya, macska) érkező Vendégeinket kérjük, hogy kedvencük érkezéséről előre tájékoztassák a Recepciót. Kedvenceik és Vendégeink nyugalma érdekében kérjük, hogy az állatot minden esetben megfelelő dokumentációval és a tartásukhoz szükséges eszközökkel (pl. nyakörv, póráz, állathordó, szájkosár) együtt hozzák.

Az állatok számára nem biztosítunk sem edényt, sem ételt.
A kutyát csak pórázon szabad az erdőben sétáltatni.

Konyha

A turistaház jól felszerelt konyhával rendelkezik, amely alkalmas meleg ételek elkészítésére.

Felhívjuk figyelmét, hogy alapanyagokat nem biztosítunk.

A konyhában az alábbi eszközök állnak a vendégek rendelkezésére:

- Hűtőszekrény
- Indukciós főzőlap
- Mosogatógép
- tányér-, ét-, pohár- és kávékészlet
- lábasok, fazekak és alapvető főzési eszközök (kések, szűrők, fakanalak, keverőtálak edények)
- kávéfőző
- vízforraló
- kenyérpirító
- mikrohullámú sütő
- mosogatószer, papírtörölő, mosogatószivacs, mosogatógép tabletta,

Kérjük kedves vendégeinket, hogy távozás előtt a használt edényeket szíveskedjenek elmosni és a hűtőszekrényből a romlandó ételeket eltávolítani!

Kulcskártya

Ha a szobában tartózkodik, a kártyát helyezze az ajtó mellett, a falon lévő kártyatartóba, „Szobaőr”, ez biztosítja a szoba elektromos árammal történő ellátását.

Kérjük, ha a szobából távozik, kártyáját minden esetben vigye magával.

Kérjük kedves vendégeinket, hogy a kártya épségére ügyeljenek.

Kulcskártya tartó/Szobaőr

A szobaajtó mellett található. Kérjük, hogy kártyáját helyezze a tartó nyílásába, hogy szobájában az elektromos készülékek és a lámpatestek működjenek. Az elektromos ellátás meglétét a kártyatartó világító zöld fényvel jelzi.

Látogatók fogadása

A vendégházat a megrendelésben szereplő számú vendég veheti igénybe. A szállásadó jogosult - előzetes bejelentés nélkül - ellenőrizni, hogy a szálláshelyen a fizetett létszámban tartózkodnak-e a vendégek.

A vendégházban a vendégeknek a tulajdonossal történő egyeztetés után lehetőségük van látogatók fogadására a vendégház és a Hotel Kardosfa közösségi helyiségében.

A látogató(k) a vendégszobába csak a recepció történt bejelentkezést követően mehetnek, és 20:00 óra után a szobában nem maradhatnak. Ennek megsértése esetén a recepció a mindenkor érvényes árlista szerinti szállásdíjat számítja fel utánuk.

A látogató magatartásáért – beleértve az esetleges károkozását is – a vendég felelősséggel tartozik.

Látnivalók és programok

Haracsi Vendégház

📍7477 Zselickisfalud-Külterület 068/1 GPS: N 46° 24'32" E 17° 75'72"

✉SEFAG Zrt. – Hotel Kardosfa*** 7400 Kaposvár, Bajcsy-Zs. u. 21.

☎+3682 505190; +3682 505191; +3630 2047278

📧haracsivendeghaz@kardosfa.hu

🌐www.hotelkardosfa.hu/haracsivendeghaz

Szobai tájékoztató/Házirend

2024.

Információs broszúrák és programfüzetek a Hotel Kardosfa szálloda recepcióján az előterében található, felvilágosítást recepció kollégáink készséggel adnak.

Masszázs

Kérjük, hogy masszázsigényüket szobafoglaláskor jelezni szíveskedjenek. Aktuális árainkról és időpontfoglalással kapcsolatban keresse a recepció kollégát.

Menekülési útvonal

Tűzriadó esetén kérjük, azonnal hagyja el az épületet, a menekülési útvonalat a szoba bejárati ajtaján találja.

Kérjük, kövesse a személyzet utasításait az esetleges kiürítés alkalmával.

Mosatás

Amennyiben ruháit 9:00 előtt leadja a Hotel Kardosfa szálloda recepcióján, tiszta ruháját megállapodás szerint bekészítjük a szobájába. Kérjük, használja a szobában található mosodai zsákot. Aktuális árainkról a recepción kérhet további információkat. Kérjük, hogy csak olyan ruhanemű mosatását igényelje, mely nem igényel speciális kezelést.

Nyári konyha

A hátsó udvar felől közelíthető meg ahol minden, egy konyhával szemben támasztott elvárásnak megfelel: nagy munkafelület, mosogató, hűtő, grillap és egy két égőfejes tűzhely található benne. Egy stílusos, időjárásálló környezetben élvezheti a szabadban sütögetés élményét

A gázüzemű tűzhelyek csak rendeltetésszerűen használhatóak, őrizetlenül hagyni szigorúan tilos! Használat után a gázpalackokat el kell zárni!

A gázüzemű berendezések használati utasítása a [12. oldalon](#) található.

Kérjük kedves vendégeinket, hogy távozás előtt a használt edényeket/berendezéseket szíveskedjenek elmosni és a hűtőszekrényből a romlandó ételeket eltávolítani!

Nyílászárók

A szobájának / épületnek ajtait és ablakait mindig tartsa zárva, távozáskor kérjük zárja be a nyílászárókat.

Orvosi ügyelet

7400 Kaposvár, Ezredév utca 13.

Telefon: +36 (82) 311 005

Rendelési idő:

hétköznapokon:

16.00–7.00,

szombat, vasárnap és ünnepnap:

0.00–24.00

(ennek megfelelően péntek 19.00 órától hétfő 7.00-ig folyamatos az ügyelet)

Térkép



Panasz

Panaszával, észrevételeivel kérjük, még itt tartózkodása alatt forduljon a Hotel Kardosfa szálloda recepciójához, hogy esetleges problémáit minél gyorsabban orvosolhassuk.

Parkoló

Ingyenes parkolás biztosítunk a részben kamerával megfigyelt parkolónkban. Parkolásnál ügyeljenek a parkolóhelyek minél jobb kihasználására. Parkolónk nem őrzött, az esetleges károkért felelősséget nem vállalunk.

Haracsi Vendégház

📍7477 Zselickisfalud-Külterület 068/1 GPS: N 46° 24'32" E 17° 75'72"

✉SEFAG Zrt. – Hotel Kardosfa*** 7400 Kaposvár, Bajcsy-Zs. u. 21.

☎+3682 505190; +3682 505191; +3630 2047278

@haracsivendeghaz@kardosfa.hu

🌐www.hotelkardosfa.hu/haracsivendeghaz

Szobai tájékoztató/Házirend

2024.



HARACSI VENDÉGHÁZ

Polár takaró

A szobában és a nappaliban található.

Posta

Postai küldeményeit térítés ellenében a Hotel Kardosfa szálloda recepciója továbbítja. Borítékot, levélpapírt, íróeszközt a szobai mappában és a Haracsi házban talál.

Rádió

Rádiót a televízió keresztül hallgathat.

Ruházat

Kérjük Vendégeinket, hogy az általános öltözködési szabályokat tartsák be. Fürdőköntösben, fürdőruhában az étteremben fogyasztás céljából nem tartózkodhatnak!

Sporteszközök, játékok

Teniszpálya használatához, tollas játékhoz eszközöket, kikapcsolódáshoz társasjátékokat, kártyát a Hotel Kardosfa szálloda recepcióján kérhető. A szállodában túrabot- és piknikhátizsák bérlésre is van lehetőség.

Számítástechnikai segítségnyújtás

Rendszergazdánk munkanapokon 8:00 – 16:00 között készséggel segít számítástechnikai problémák megoldásában vendégeinknek.

Takarítás

Vendégszoba legalább hetente egyszer, ágyneműhuzat- és törülközőcserével egyidejűleg. (ágynemű: 1 db paplan, 1 db párna személyenként, törülköző: 1 db kéztörölő, 1 db nagyméretű törülköző személyenként), az új vendégek érkezése előtt minden esetben.

Extra takarítási díjat számolunk fel, amennyiben a szoba bútorzatán, szőnyegén, textíliáin, függönyein normál takarítással nem tisztítható szennyeződés keletkezik.

Takaró

Póttakaróért kérjük, forduljon a recepcióhoz!

Taxi/Transzfer

A Hotel Kardosfa szálloda recepció kollégáink készséggel tájékoztatják a lehetőségekről.

Távozás

Kérjük Önöket, hogy elutazásuk napján délelőtt 10:00 óráig szíveskedjenek szobájukat elhagyni. Amennyiben szeretnék tovább igénybe venni a szálláshelyet, az a foglaltság függvényében felár ellenében lehetséges.

Recepció kollégáink tudnak felvilágosítást adni a lehetőségekről.

Haracsi Vendégház

📍7477 Zselickisfalud-Külterület 068/1 GPS: N 46° 24'32" E 17° 75'72"

✉SEFAG Zrt. – Hotel Kardosfa*** 7400 Kaposvár, Bajcsy-Zs. u. 21.

☎+3682 505190; +3682 505191; +3630 2047278

@haracsivendeghaz@kardosfa.hu

🌐www.hotelkardosfa.hu/haracsivendeghaz

Szobai tájékoztató/Házirend

2024.

Telefon

A táblázatban található telefonmellékek az előtérben található telefonkészülékről közvetlenül, díjmentesen tárcsázhatók.

Mellék	Szoba	Mellék	Szoba	Mellék	Szoba
101	1	109	9	217	17
102	2	110	10	218	18
103	3	111	11	219	19
104	4	112	12	220	20
105	5	213	13	221	21
106	6	214	14	222	22
107	7	215	15	223	23
108	8	216	16	115	Étterem
				100	Recepció

Televízió

A nappali korszerű LCD televízióval felszerelt és előre programozott televízió és rádió csatornák foghatók. A programok ingyenesek.

Térkép

A Hotel Kardosfa szálloda recepcióján előtérben a környéket bemutató információs térkép található a közelben található látnivalókról.

A szállodától induló nyolc túraútvonalról szóló térkép elérhető online és a recepción kérhető nyomtatott verzió is.

<https://hotelkardosfa.hu/szallodankrol/programok/turak>



Törölköző

Vendégeink kényelme érdekében a szobában személyenként 1 db frottír fürdőlepedőt 100cm. x 150cm, 1 db frottír törölköző 50cm. x 100cm illetve szobánként pedig 1 db frottír kádéló 50cm. x 75cm és 1 db frottír arctöröltő 30cm. x 30cm. A törölközők cseréjére vonatkozó részletes tájékoztató a fürdőszobában található.

A szálloda jogosult távozás után a szobából hiányzó textíliákat a vendégnek kiszámlázni.

Ügyeleti telefonszám

Balesetről vagy egyéb rendkívüli eseményről a szállásadót haladéktalanul értesíteni kell, a az alábbi telefonszámok egyikén.

Recepció és ügyeleti telefonszám: +3682 505190; +3682 505191; +3630 2047278, vagy a nappaliban található készülékről hívja a 100-as melléket.

Tűzvédelem

A vendégszobában gyúlékony, robbanásveszélyes anyagot tárolni tilos.

Tűzet rakni kizárólag a kijelölt tűzrakó helyen lehet a mindenkorai tűzvédelmi szabályok betartásával. A tűz mellett oltóanyag elhelyezése (egy vödör víz) szükséges, a gyúlékony anyagokat el kell távolítani a tűz közvetlen közeléből.

Tűz esetén a Vendég köteles azonnali hatállyal értesíteni a Tűzoltóságot (105 telefonszámon) illetve a Szolgáltatót a +3682 505190; +3682 505191; +3630 2047278 telefonszámok valamelyikén, vagy a nappaliban található készülékről hívja a 100-as melléket.

Mielőtt otthagynák a tűzrakó helyet, győződjenek meg arról, hogy a tüzet valóban eloltották!



HARACSI VENDÉGHÁZ

Tűzifán és papíron kívül más anyagok égetése SZIGORÚAN TILOS!

Gyermekek kizárólag szülői felügyelet mellett tartózkodhatnak a tűzrakó hely környezetében!

A grillezés, bográcsozás, nyársalás során használt eszközökre kérjük vigyázni, azokat a használat után megtisztítani.

24 órás recepciószolgálat / Ügyelet

A Hotel Kardosfa szálloda recepcióján dolgozó munkatársunk minden nap 0-24 óráig áll rendelkezésre személyesen és telefonon is

Balesetről vagy egyéb rendkívüli eseményről a szállásadót haladéktalanul értesíteni kell, az alábbi telefonszámok egyikén.

Recepció és ügyeleti telefonszám: +3682 505190; +3682 505191; +3630 2047278, vagy a nappaliban található készülékről hívja a 100-as melléket.

Haracsi Vendégház

📍7477 Zselickisfalud-Külterület 068/1 GPS: N 46° 24'32" E 17° 75'72"

✉SEFAG Zrt. – Hotel Kardosfa*** 7400 Kaposvár, Bajcsy-Zs. u. 21.

☎+3682 505190; +3682 505191; +3630 2047278

@haracsivendeghaz@kardosfa.hu

🌐www.hotelkardosfa.hu/haracsivendeghaz

Szobai tájékoztató/Házirend

2024.

Mellékletek Gázüzemű berendezések használati utasítása

Gyújtóláng benyújtása GRILL esetében

Nyomja meg a gombot és fordítsa el az óramutató járásával ellentétes irányban, amíg eléri a kívánt pozíciót. Várjon 20 másodpercet, amíg az összes levegő kikerül a csövekből és azután nyomja meg a piezoelektromos gombot amíg a gyújtóláng be nem gyullad. 5 másodperccel később tekerje a gombot a kívánt pozícióba.

Gyújtóláng benyújtása TŰZHELY esetében

Nyomja meg a gombot és fordítsa el az óramutató járásával ellentétes irányban, amíg eléri a kívánt pozíciót. Várjon 20 másodpercet, amíg az összes levegő kikerül a csövekből és azután gyújtsa meg az égőt gyufa vagy egyéb alkalmas eszköz használatával. 5 másodperccel később tekerje a gombot a kívánt pozícióba. Ismételje meg a műveletet, ha a gyújtóláng kialszik.

Gázüzemű teraszfűtő hógomba

1. Nyissa ki a gázcsapot!
2. A szabályzót nyomja be (de még ne fordítsa el!), és tartsa benyomva kb. 10 másodpercig abban a helyzetben, amelyben nem lehet elforgatni. Ezután többször nyomja meg a gyújtógombot!
3. Miután az őrláng begyulladt, tartsa a gombot még 10 másodpercig nyomva, hogy a termoelektromos lángbiztosító-rendszert aktiválja. Ezután fordítsa a szabályzót a megfelelő állásba!
4. Ha nem sikerül a begyújtás, a szabályzót állítsa vissza „●” állásba, majd kb. 3 perc múlva ismételje meg a folyamatot!
5. A szabályzót állítsa be a kívánt hő teljesítményre!
6. A fűtés átmeneti szüneteltetéséhez először óvatosan zárja el a szabályzót, de ne oltsa el az őrlángot! Az őrláng segítségével szükség esetén bármikor gyorsan és kényelmesen újragyújthatja az égőt.
7. A fűtés végleges befejezéséhez először zárja el a gázcsapot, és a szabályzót állítsa vissza „●” állásba!

A gázüzemű tűzhelyek/berendezések csak rendeltetésszerűen használhatóak, őrizetlenül hagyni szigorúan tilos!

Használat után a gázpalackokat el kell zárni!

Kandalló használati útmutató

A begyújtás menete a következő:

- Az előző tüzelésből származó hamut el kell távolítani.
- Az ajtó alján elhelyezett levegőszabályozó zsalukat nyitott helyzetbe kell állítani.
- A hamuláda visszahelyezése után az égőtérbe ujjnyi vastagra hasított száraz gyújtóست célszerű gúlába tenni, erre helyezzünk kb. 3 kg tűzifát.
- Ezt követően a gyújtóست papírral, alágyújtással meggyújtjuk.
- Az ajtót 5-10 percig résnyire nyitjuk, majd teljesen becsukjuk
- Egyenletes fűtéshez égési levegőt folyamatosan kell biztosítani a szabályozón keresztül.

Tiltott tüzelőanyagok

Bármiféle más tüzelőanyag használata a fán kívül TILOS!

TILOS TÜZELŐANYAGOK:

- Ásványi, kemény tüzelőanyagok (minden szénfajta) Ezt a készüléket nem úgy építették, hogy felhalmozzon nagy
- mennyiségű szén-monoxidot amely súlyos működési zavarokat (haláleset) okozna a használójának.
- Éghető ásványi folyadékok (benzin, gázolaj, vegyi oldószer, olajok, stb.)
- Alkohol a begyújtáshoz
- Papírok vagy kartonok

Légkondicionáló használati útmutató

1.ON/OFF gomb

A készülék be- és kikapcsolásához.

2.MODE gomb


Megnyomásával a különböző üzemmódok közül választhat:

-  automata
-  hűtés
-  párátlantás
-  ventilátor
-  fűtés

Bekapcsolásnál az AUTO mód az alapértelmezett. AUTO módban a hőmérséklet nincs kijelvezve.

3.FAN gomb

Megnyomásával a ventilátor sebességét állíthatja a következők szerint:



4.TURBO gomb

Megnyomásával gyors hűtés vagy fűtés kérhető, a ventilátor TURBO fokozatba kapcsol.

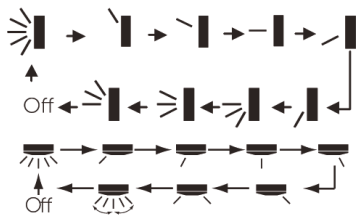
5.HŐMÉRSÉKLET BEÁLLÍTÓ gomb „FEL-LE”

A gombok megnyomásával a beállított hőmérsékletet növelheti vagy csökkentheti. Ha 2 másodpercig tartja lenyomva, a hőmérséklet gyors állítása lehetséges.

6.-7. SWING gomb

Vízszintes és függőleges lamella állítása

Az „legyező” módban az alábbi befújási szögek között választhat:



(A vízszintes lamella állítása csak bizonyos modellek esetén érhető el.)

8. SLEEP gomb

Megnyomásával be, illetve kikapcsolhatja az éjszakai üzemmódokat. A berendezés kikapcsolásakor törlődik a beállítás. Részletes leírás a következő oldalakon.

9. I FEEL gomb


Megnyomásával a készülék aktiválja az infrás távirányító hőmérséklet szenzorát, azért hogy a felhasználó adott helyzetéhez megfelelően állítsa be a szoba hőmérsékletét.



10.TIMER-ON / TIMER-OFF gomb

A T-ON gombbal tudja időzíteni a bekapcsolást, a T-OFF gombbal a kikapcsolást. Nyomja meg ezt a gombot egyszer, és megjelenik az időzítő. Ekkor a „+” és a „-” gomb segítségével tudja beállítani a kívánt időt. (Ha folyamatosan nyomja, az idő gyorsabban változik.) Ezután nyomja meg még egyszer a gombot és azzal elmenti a beállítást. A távirányító azonnal küldi a jelet az berendezésnek és a villogás megszűnik. Ha ki szeretné kapcsolni a funkciót, nyomja meg még egyszer a korábbi gombot.

11. CLOCK gomb

Megnyomásával az órát állíthatja be. A  jelzés villogni fog, 5 másodpercen belül állítsa be a „+”, vagy „-” gombokkal az időt, majd a CLOCK gomb ismételt megnyomásával hagyja jóvá.

12. QUIET gomb

Ezzel a gombbal tudja a berendezést csendes üzembe kapcsolni. A ventilátor a legalacsonyabb fokozatba kapcsol.


13. WIFI gomb

Tartsa 3mp-ig lenyomva a berendezésben lévő WIFI egység ki- vagy bekapcsolásához.



Kikapcsolt állapotban a **MODE** és **WIFI** gomb együttes megnyomásával a WIFI funkció alaphelyzetbe áll vissza. Alaphelyzetben a hálózat neve: egy 8 jegyű szám és betű kombináció; jelszava: **12345678**.

Az Android és iOS rendszerre letölthető „EWPE Smart” alkalmazással vezérelhető a berendezés. További információért kérjük keresse fel a <https://syen.hu/> weboldalt.

14. LIGHT gomb

A beltéri egység kijelzővilágítás be- és kikapcsolásához. Bekapcsolt állapotát  ikon jelzi.

15. / gomb

Megnyomásával aktiválódik a „healthy” funkció () a készülék cold plasma generátora bekapcsol. Az „air” funkció () oldalfali modelleknél nem elérhető.

16. TEMP gomb

A beállított hőmérséklet  a szobahőmérséklet  és a kültéri hőmérséklet  kijelzése között választhatunk. A kültéri hőmérséklet nem minden modellnél jeleníthető meg.

X-FAN funkció:

Hűtés vagy párátlantás üzemben tartsa lenyomva a „FAN gombot”. A beltéri egység lemezkéiről leszárítja a nedvességet, hogy elkerülje a penészedést.

X-FAN bekapcsolva: Ha a berendezést kikapcsoljuk hűtés, vagy párátlantó üzemben a gép még kb. 2 percig kis fordulaton működteti a ventilátort, majd kikapcsol.

➤ HŰTÉS ❄️ ÜZEMMÓD

A helyiségben lévő hőmérséklet és a beállított kívánt hőmérséklet eltérése szerint a berendezés vezérli, hogy hűtsön vagy sem. Ha a helyiségben lévő hőmérséklet magasabb, mint a beállított hőmérséklet, akkor a kompresszor üzemel. Ha alacsonyabb, a kompresszor áll és csak a beltéri egység ventilátor motorja üzemel. A beállított hőmérséklet 16 és 30 Celsius fok között lehet.

1. Az 1-es számmal jelölt „be/ki” gomb megnyomásával kapcsolja be a berendezést.
2. A „MODE” gomb segítségével válassza ki a hűtés ❄️ üzemmódot.
3. A „➤” gomb megnyomásával válassza ki a légterelők levegő terelési irányát.
4. A „FAN” gomb segítségével állítsa be a ventilátor sebességét. ▲▲▲
5. A „+” és a „-” gombok segítségével állítsa be a kívánt hőmérsékletet.

➤ FŰTÉS ☀️ ÜZEMMÓD

Ha a helyiségben lévő hőmérséklet alacsonyabb, mint a beállított hőmérséklet, akkor a kompresszor üzemel. Ha magasabb, akkor a kompresszor, valamint a kül- és beltéri egység ventilátor motorja leáll. A légterelő motor vízszintesre állítja a légterelő lemezeket. A beállított hőmérséklet 16 és 30 Celsius fok között lehet.

1. Az 1-es számmal jelölt „be/ki” gomb megnyomásával kapcsolja be a berendezést.
2. A „MODE” gomb segítségével válassza ki a fűtés ☀️ üzemmódot.
3. A „➤” gomb megnyomásával válassza ki a légterelők levegő terelési irányát.
4. A „FAN” gomb segítségével állítsa be a ventilátor sebességét. ▲▲▲
5. A „+” és a „-” gombok segítségével állítsa be a kívánt hőmérsékletet. 24°C

➤ PÁRÁTLANÍTÁS 💧 ÜZEMMÓD

Ha a helyiségben lévő hőmérséklet alacsonyabb, mint a beállított hőmérséklet, akkor a kompresszor, valamint a kül- és beltéri egység ventilátor motorja leáll. Ha a helyiségben lévő hőmérséklet +/- 2 Celsius fokkal a beállított hőmérséklet körül van, a légkondicionáló páratlanítja a levegőt. Ha a helyiség hőmérséklete magasabb, mint a beállított akkor a légkondicionáló hűtés üzemmódba kapcsol. A beállított hőmérséklet 16 és 30 Celsius fok között lehet.

1. Az 1-es számmal jelölt „be/ki” gomb megnyomásával kapcsolja be a berendezést.
2. A „MODE” gomb segítségével válassza ki a páratlanítás 💧 üzemmódot.
3. A „➤” gomb megnyomásával válassza ki a légterelők levegő terelési irányát.
4. A ventilátor sebességét a páratlanítás üzemmódban nem lehet állítani. AUTO
5. A „+” és a „-” gombok segítségével állítsa be a kívánt hőmérsékletet. 24°C

➤ AUTOMATA 🔄 ÜZEMMÓD

Automata üzemmódban a berendezés a helyiség hőmérsékletétől függően automatikusan kapcsol hűtés, fűtés vagy ventilátor üzemmódba. ❄️ ☀️ 🔄
Automata üzemmódban 20/25°C a kért hőmérséklet, ez az érték nem állítható.

1. Az 1-es számmal jelölt „be/ki” gomb megnyomásával kapcsolja be a berendezést.
2. A „MODE” gomb segítségével válassza ki az automata 🔄 üzemmódot.
3. A hőmérséklet automatikusan állítódik, ventilátor sebessége állítható marad. AUTO

HUN

Köszöntő.....	2
Alapadatok.....	2
Szolgáltatások és vendégtájékoztató A-Z.....	3
Ágynemű.....	3
Babaágy.....	3
Bankjegykiadó (ATM) automata.....	3
Bejelentkezés.....	3
Bogarak, pókok.....	3
Boríték, levélpapír.....	3
COVID-19.....	3
Csizmamosó.....	3
Dohányzás.....	3
Elektromos hálózat.....	4
Elektromos eszközök.....	4
Elsősegély.....	4
Elveszett/talált tárgyak.....	4
Éjszakai pihenés.....	4
Érkezés.....	4
Fénymásolás.....	4
Fizetési módok.....	4
Fűtés / Hűtés.....	4
Gyermekek.....	5
Gyógyszer/Gyógyszertár.....	5
Hulladék.....	5
Íróeszköz és jegyzettömb.....	5
Istentiszteletek.....	5
Kamera rendszer.....	5
Karbantartás.....	5
Károk.....	5
Kerékpárkölcsonzás.....	5
Kerékpárszerviz állvány.....	5
Kisállat.....	6
Kulcskártya.....	6
Kulcskártya tartó/Szobaőr.....	6
Látogatók fogadása.....	6
Látnivalók és programok.....	6
Menekülési útvonal.....	7
Mosatás.....	7
Nyári konyha.....	7
Nyílászárók.....	7
Orvosi ügyelet.....	7
Panasz.....	7
Parkoló.....	7
Polár takaró.....	8
Posta.....	8
Rádió.....	8
Ruházat.....	8
Sporteszközök, játékok.....	8
Számítástechnikai segítségnyújtás.....	8
Takarítás.....	8
Takaró.....	8
Taxi/Transzfer.....	8
Távozás.....	8
Telefon.....	9
Televízió.....	9
Térkép.....	9
Törölköző.....	9
Ügyeleti telefonszám.....	9
Tűzvédelem.....	9
24 órás recepciószolgálat / Ügyelet.....	10
Mellékletek.....	11
Gázüzemű berendezések használati utasítása.....	11
Kandalló használati útmutató.....	12
Légkondicionáló használati útmutató.....	13